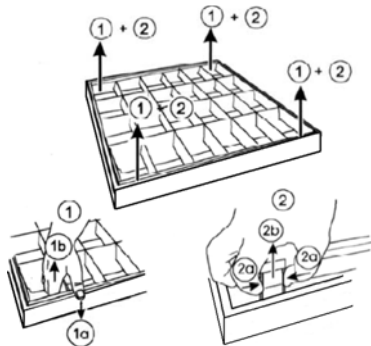
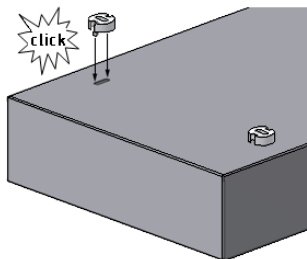


## ИНСТРУКЦИЯ ПО МОНТАЖУ СТАЦИОНАРНЫХ СВЕТИЛЬНИКОВ С РАСSEИВАЮЩЕЙ РЕШЕТКОЙ

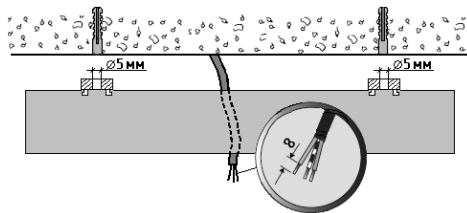
- 1 С распакованного светильника снять решетку:



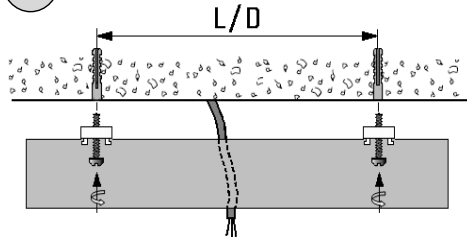
- 2 Вщелкнуть опору в корпус светильника:



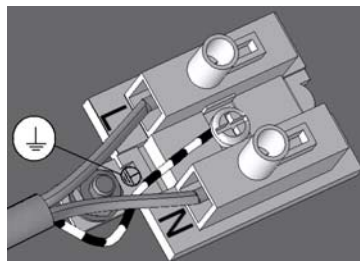
- 3 Провести сетевые провода через отверстие в корпусе:



- 4 Установить корпус на поверхность



- 5 Подключить сетевой провод к клеммной колодке в соответствии с указанной полярностью:



- 6 Вставить лампу. Закрепить решетку, защелкнув ее в корпусе с помощью пружин.

